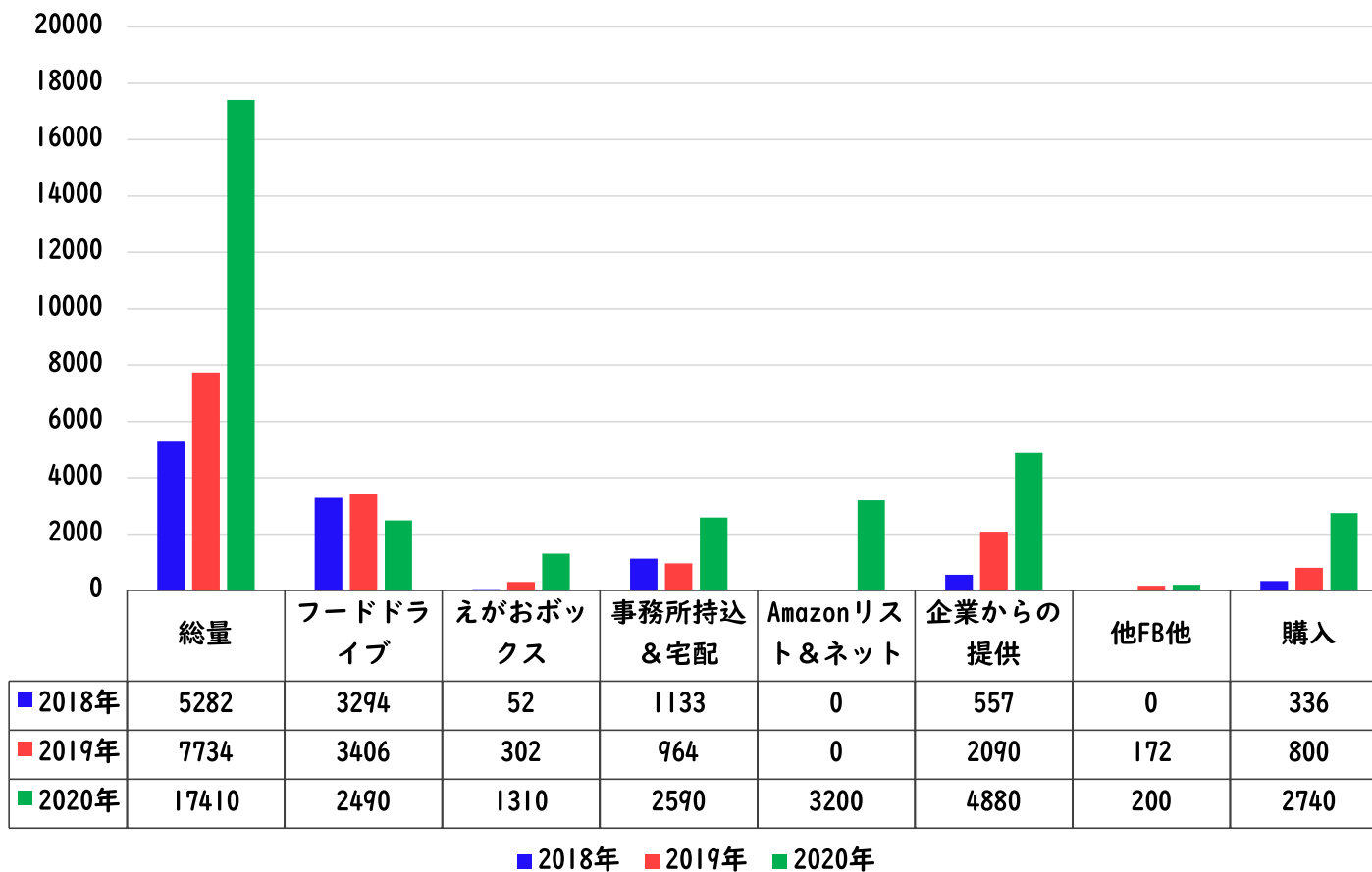


# 2020年度 扱い食品量と支援状況

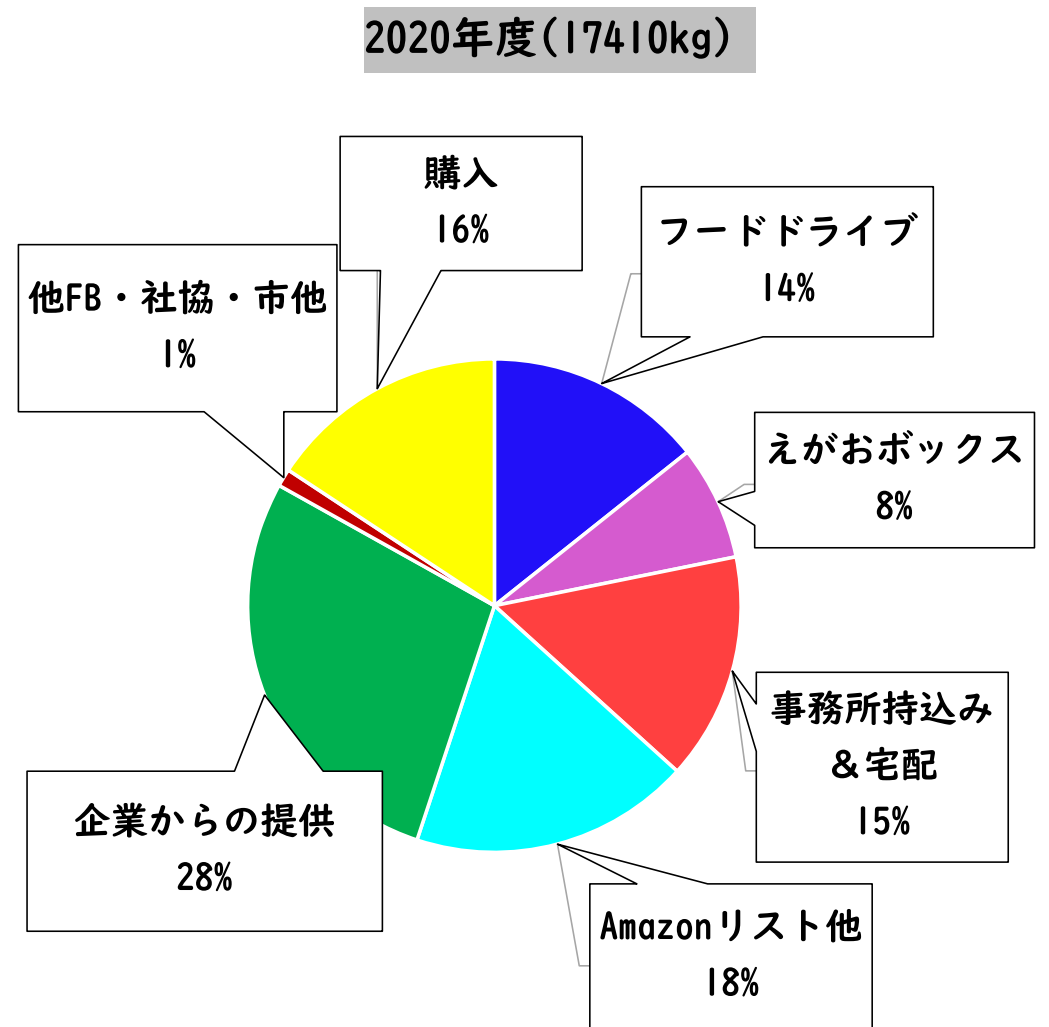
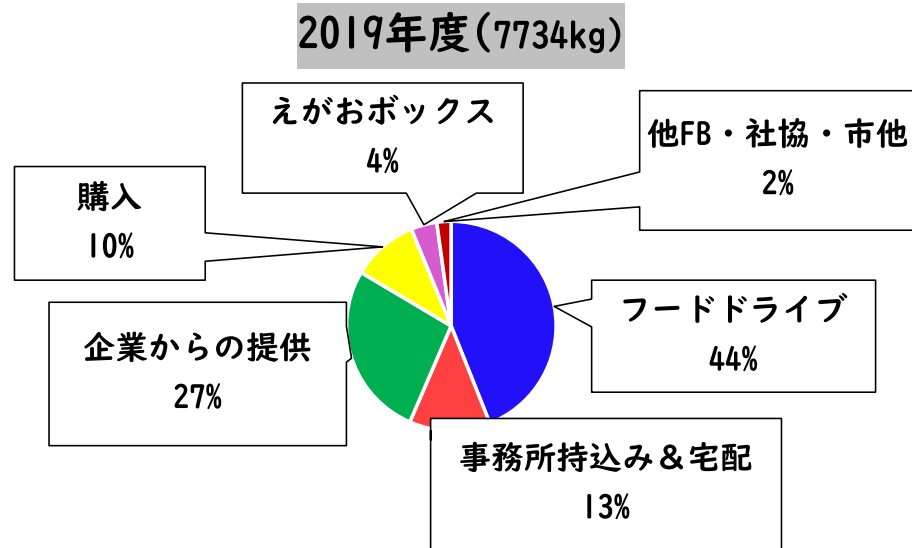
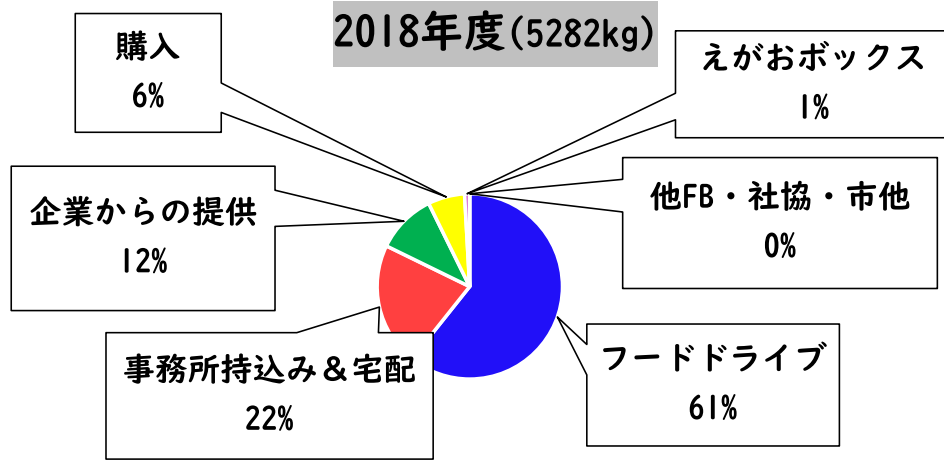
特定非営利活動法人  
フードバンク八王子えがお

# 1. 寄贈食品量(kg)

2020年（2020年4月～2021年3月末）



## 2. 寄贈食品 提供元別割合



### 3. 2020年度寄贈食品の特徴

2020年度の寄贈食品総量は約17410kg  
2019年度の1年分総量の約2倍以上になった。

#### ◎ 企業からの寄贈

- ・企業からの提供は約4880kg、全体の30%以上であった。
- ・企業社員の方々の募金で購入して寄贈されたものも多く、必ずしも食品ロスとは限らない。
- ・食品ロスと考えられるものは、イベント中止や、給食中止などにより発生したものの、防災備蓄品の入れ替えなど。

#### ◎ 個人からの寄贈

- ・フードドライブによる寄贈は約14%
- ・えがおボックスからの寄贈 約8%  
街中に出る人々が減少したこともあり、春は寄贈量が少なかったが夏以降徐々に回復した。
- ・Amazonえがお希望食品リスト 約2920kg 全体の18%  
FacebookやTwitterで宣伝をしたことで国内各地からたくさんの寄贈があった。同じ人が何回も寄贈して下さる。  
特にある外資系企業1社の社員の方から多額の寄贈を受けた。  
この企業は世界各地の社員に資金を渡し、その地域の活動を支援して貢献するよう指示されているとのことであった。
- ・事務所への持ち込み、宅配便での寄贈が増えた。2590kg、全体の15%。  
今年度は、コロナ禍で困っている方々を思って、個人の方が直接事務所に持ち込んだり、送ってくださったりすることが増え、結果として昨年より寄贈量が増えた。同じ方が何度も寄贈される。



☞ 明治ホールディングス(株)様より

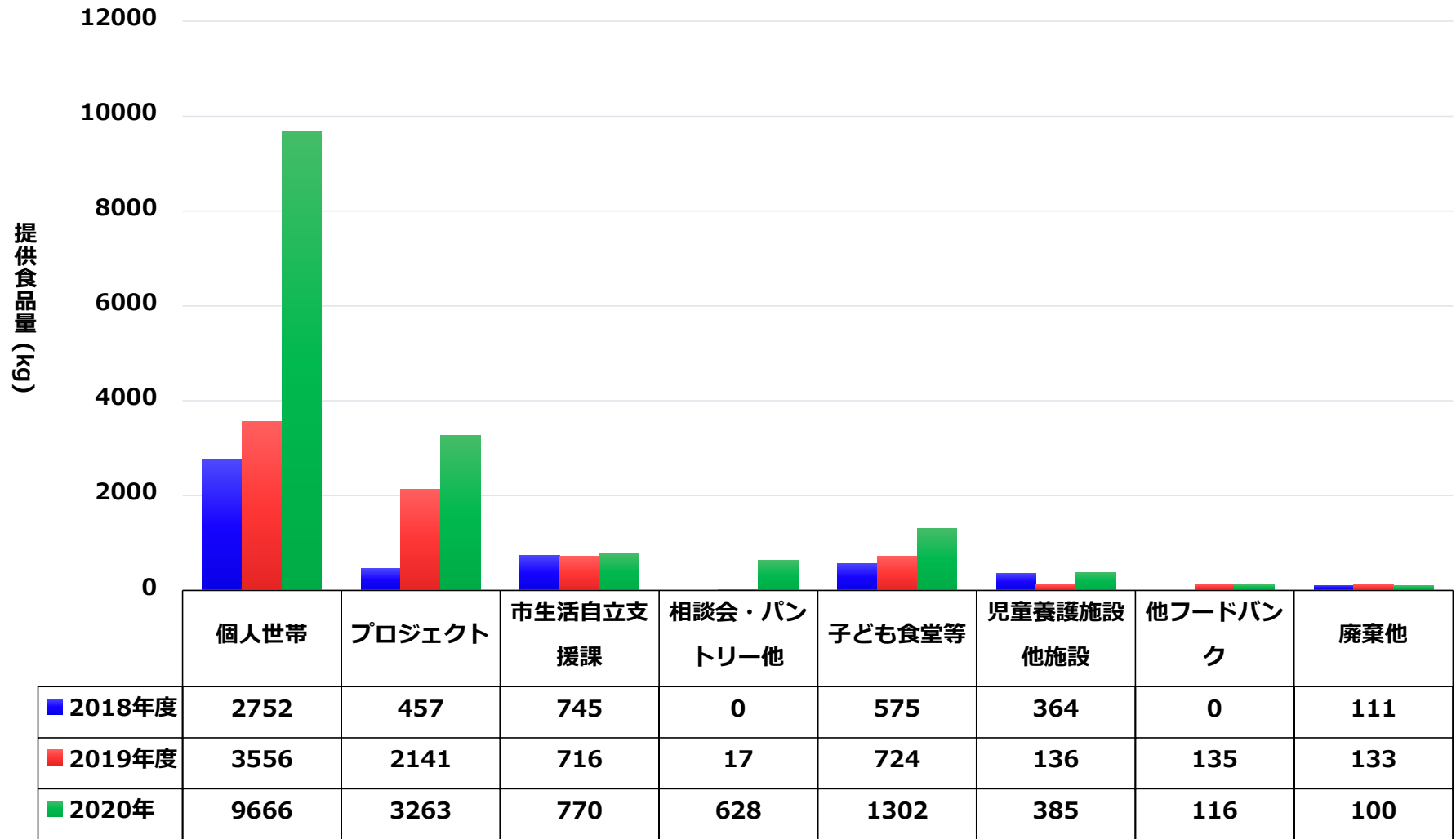


「地球の木」のえがおボックス ☞



☞ Amazon  
えがお希望食品  
リストからの  
寄贈

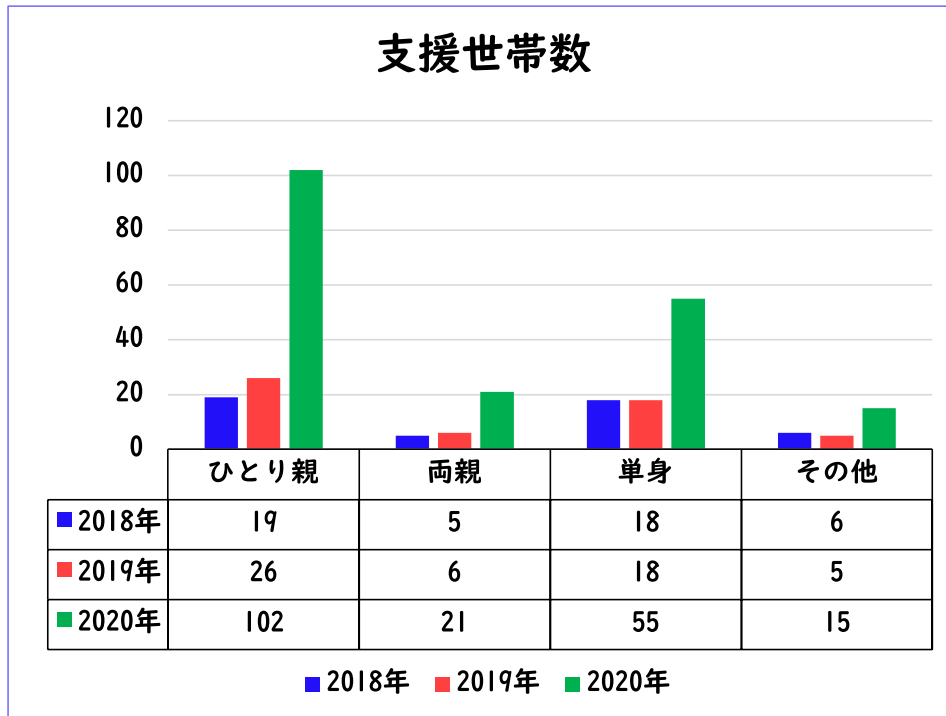
## 4.受取先と提供食品量



## 5. 支援世帯の状況

### 支援世帯数

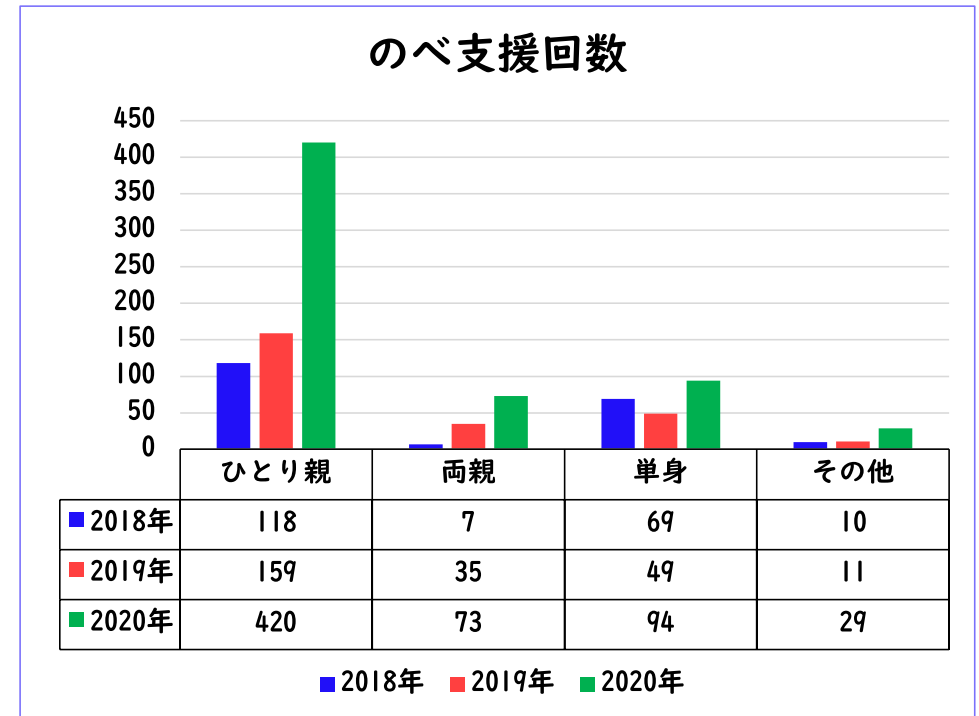
(支援回数が1回でも12回でも1世帯として数える)



2020年度支援世帯数合計は193世帯、2019年度55世帯の約3.5倍となっている

### のべ支援回数

(2020年：2020/4～2021/3)



(注) ひとり親・両親：子育て世帯  
 その他：夫婦のみ（子どもなし）、祖母と孫、兄弟姉妹の世帯などが含まれる

## (参考) 2020年度入出庫量

(kg)

月	入庫量	出庫量
4月	1540	900
5月	860	1500
6月	1120	1240
7月	1290	1920
8月	1200	1160
9月	1510	1260
10月	660	880
11月	1240	830
12月	3010	2120
21/1月	1420	1020
2月	2300	1860
3月	1260	1540
合計	17410	16230

※ 入庫量には購入食品の量も含む

参考

2018年	5282	5004
2019年	7734	7558

2021年3月末日

## 2020年4月～2021年3月 入出庫量

